





4 Gorges du Loup

VALLÉE DU LOUP



Aqualand !!! Initiation au rappel suivi d'un buffet à volonté de sauts et toboggans !

 Durée totale	 Marche Aller	 Descente du canyon	 Marche Retour
2:30	0:10 En descente	2:00	0:20 Petite montée

Description:

Cette session commence au pied de la très belle et impressionnante cascade de Bès de Courmes, une chute d'eau vertigineuse de 65m que nous nous contenterons de regarder (Cf. canyon N°15). La session commence avec pour apéritif, une initiation à la descente en rappel dans des petites cascades plus en contrebas. S'ensuit un buffet à volonté de sauts et toboggans ! Et pour le dessert un encaissement final magnifique où les plus téméraires pourront s'essayer à des sauts plus fous ! Tous les obstacles sont néanmoins facilement contournables en marchant sur les côtés de la rivière. Le décor est somptueux, l'eau est cristalline, un aqualand parfait ! Seul petit bémol, c'est un lieu assez fréquenté en haute saison.

Période autorisée : 1^{er} avril au 31 octobre

Âge minimum : 12 ans

Saut demandé : 2m

Cascade Max : 8m en rappel (facile)

Difficulté générale : ● Bleu

Difficulté verticale : ★★

Difficulté aquatique : ★★★★★

Tarif individuel : 50 €

Tarif réduit : 45 € (à partir de 5 participants)

+ d'infos sur:



Infos pratiques

Matériel à prévoir:

Il est très important que vous pensiez à prendre des chaussures de sport à lacets en bon état qui protègent bien les pieds des chocs. Les sandales, ballerines, aquashoes et autres chaussures légères ne protégeant pas suffisamment les pieds sont totalement proscrites.

Vous pouvez également prendre avec vous :

- un maillot de bains
- une serviette pour le retour de l'activité
- de quoi reprendre des forces, barre de céréales, fruits secs...
- une bouteille d'eau
- votre traitement médical si vous en avez besoin pendant l'activité, le moniteur pourra le prendre dans son bidon étanche
- si vous avez les cheveux longs, un élastique pour les accrocher
- si vous utilisez vos lunettes de vue, un cordon de fixation pour ne pas les perdre
- si vous avez un haut en lycra et que vous êtes frileux, prenez-le
- si vous avez un appareil photo ou une caméra waterproof, vous pouvez l'emmener sous votre propre responsabilité, prévoyez un cordon de fixation ou un flotteur pour éviter que votre appareil finisse au fond d'une vasque
- si vous avez opté pour la location d'un appareil photo ou d'une caméra embarquée, prévoyez une carte micro SD pour pouvoir repartir avec vos photos
- et enfin votre plus beau sourire, indispensable !

IMPORTANT :

- La totalité du paiement de votre activité se fera sur place le jour J auprès de votre moniteur en chèque ou en espèces, dans ce dernier cas prévoyez l'appoint. Les paiements par Carte Bancaire, Chèques Vacances ANCV et Coupons Sport ANCV ne sont pas acceptés.

Matériel fourni:

Nous prêtons à chaque participant :

- une paire de chaussettes néoprène
- une combinaison néoprène complète
- un baudrier équipé de culotte de glisse, longues et descendeur
- un casque

Le moniteur prend avec lui un sac à dos, les cordes et un bidon étanche pour la trousse de secours, les clés de voitures.

Recommandations:

Nous vous déconseillons d'emmener d'autres objets en canyon qui risqueraient d'être détériorés. Les bidons ne protègent pas des chocs et ne sont pas garantis étanches à 100%. Dans la mesure du possible, il ne faut pas laisser d'objet de valeur dans les véhicules car les différents parkings des lieux d'activité sont sans surveillance. Laissez vos bijoux et affaires de valeur chez vous. La responsabilité du moniteur ne saurait être engagée en cas de vol, perte ou détérioration de votre propre matériel.

Rendez-vous:

Le parking du lieu de rendez-vous se situe sur la D6 à côté d'un ouvrage hydroélectrique, 800m en amont des célèbres «Cascades du Saut du Loup, 06620 Gourdon». Si vous arrivez du bas de la vallée, quand vous êtes à Pont du Loup 06140, prenez la D6 en direction de «Gréolières les Neiges», après 2km, vous allez traverser un 1er tunnel de 400m, un 2ème tout petit tunnel, vous continuez, un pont, vous continuez, un 3ème tunnel, les fameuses Cascades du Saut du Loup sont juste sur votre droite, continuez à monter les 800m et ça sera sur votre droite après un grillage. Si vous arrivez du haut de la vallée par la D3, prenez la D6 direction «Nice», si vous arrivez à un tunnel, c'est que vous êtes allés trop loin, le parking était 800m avant.

Lancer un itinéraire:



⚠ Prévoyez une marge d'au moins 30 minutes sur les temps de trajet indiqués par les navigateurs car les routes des Alpes Maritimes sont sinueuses et très fréquentées en haute saison.

